

**SECRETARIA DE GESTÃO ESTRATÉGICA
NÚCLEO DE GESTÃO ESTRATÉGICA**

RELATÓRIO ENASP Nº 05/2014/NGE-SGE/CNMP

Brasília, 16 de junho de 2014.

A Sua Excelência o Senhor

WALTER DE AGRA JÚNIOR

Conselheiro do Conselho Nacional do Ministério Público

Assunto: Relatório Mensal de Acompanhamento do Inqueritômetro/ENASP

Senhor Conselheiro,

O Núcleo de Gestão Estratégica – NGE vem por meio deste apresentar a taxa de cumprimento da meta 2, que visa concluir todos os inquéritos e procedimentos que investigam homicídios dolosos instaurados até 31 de dezembro de 2007, até 31 de dezembro de 2008 e até 31 de dezembro de 2009, definidos pela Estratégia Nacional de Justiça e Segurança Pública (ENASP), contemplando os meses de abril de 2011 a junho de 2014¹.

Os números foram gerados com dados adquiridos por meio de extração do banco de dados do Inqueritômetro no portal do CNMP no dia 16/06/2014.

A Taxa de Cumprimento de Meta é calculada pela seguinte fórmula:

$$\text{Taxa de Cumprimento de Meta} = \frac{\text{Produtividade Acumulada até o mês de referência}}{\text{Estoque Inicial}} \times 100$$

META 2, ATÉ 2007

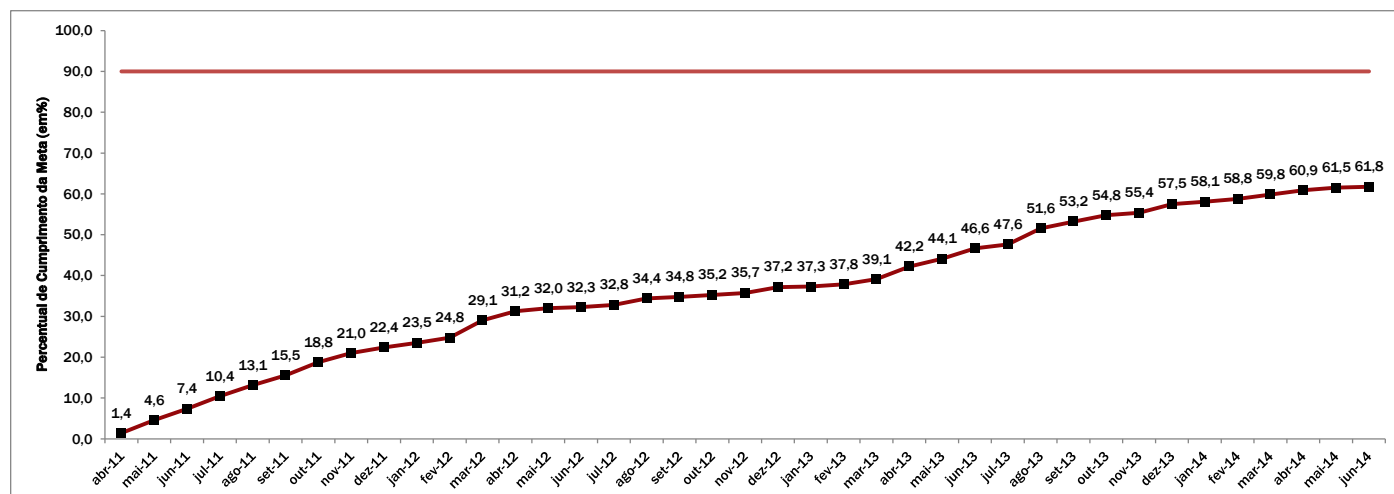
Na análise da Tabela 1 e Gráfico 1, observa-se que a taxa de cumprimento da meta 2, até 2007, considerando todas as Unidades, Brasil, continua aumentando de forma lenta. Em junho de 2014¹, o incremento preliminar foi de 0,3% em relação ao mês de maio. A taxa está apresentando uma certa estabilidade, com aumentos bastante reduzidos. A taxa de 61,8% ainda se encontra distante da meta mínima de 90% de inquéritos e procedimentos que investigam homicídios dolosos concluídos.

¹ Os dados referentes ao mês de junho de 2014 são preliminares, pois as informações do Inqueritômetro deverão ser atualizadas até o 15º dia do mês subsequente ao mês a que se referem.

Tabela 1. Taxa de Cumprimento da Meta 2, até 2007, por Região e Unidade dos Ministérios Públicos, abril de 2011 a junho de 2014¹.

REGIÃO / UNIDADE	Taxa de Cumprimento de Meta 2, até 2007 - Inqueritômetro																																										
	Estoque Inicial	Estoque Atual	Inquéritos																																								
			Evolução da meta (em %)																																								
	abr-11	mai-11	jun-11	jul-11	ago-11	set-11	out-11	nov-11	dez-11	jan-12	fev-12	mar-12	abr-12	mai-12	jun-12	jul-12	ago-12	set-12	out-12	nov-12	dez-12	jan-13	fev-13	mar-13	abr-13	mai-13	jun-13	jul-13	ago-13	set-13	out-13	nov-13	dez-13	jan-14	fev-14	mar-14	abr-14	mai-14	jun-14				
MPU																																											
MPDFT	709	77	0,0	6,5	10,4	16,1	20,6	24,3	29,1	31,7	33,3	35,1	36,5	38,9	47,7	55,3	60,8	62,8	66,3	67,0	68,0	69,3	70,4	70,4	72,1	73,1	75,3	78,1	79,0	79,7	81,1	81,9	83,1	84,6	85,8	85,8	85,8	87,6	88,3	89,1	89,1		
Centro-Oeste																																											
MP/GO	3.250	2.135	0,0	1,4	2,2	2,7	2,7	3,4	4,5	4,5	5,4	5,5	6,3	7,8	8,2	9,2	10,0	10,6	10,7	10,7	10,7	10,7	12,0	12,0	12,2	12,2	12,4	12,4	34,3	34,3	34,3	34,3	34,3	34,3	34,3	34,3	34,3	34,3	34,3	34,3	34,3	34,3	34,3
MP/MS	568	30	0,0	0,0	0,0	64,1	64,1	69,9	74,1	74,1	74,1	74,1	86,3	86,3	86,3	86,6	87,0	90,1	90,1	90,1	90,1	90,1	90,1	91,5	91,5	91,5	91,5	91,5	91,5	93,3	93,3	93,7	93,7	93,8	94,5	94,7	94,7	94,7	94,7	94,7	94,7	94,7	
MP/MT	3.337	439	1,2	13,5	26,0	31,8	36,0	36,8	37,4	38,7	39,8	40,3	41,8	44,3	46,9	47,9	48,9	54,7	58,1	62,4	64,1	64,9	64,9	64,9	69,6	71,5	72,3	74,0	77,0	78,2	78,8	84,8	86,2	86,3	86,3	86,3	86,5	86,5	86,8	86,8	86,8	86,8	
Nordeste																																											
MP/AL	3.721	1.700	0,0	0,0	0,0	0,0	0,0	0,0	0,0	0,0	0,0	0,0	0,0	16,7	17,7	18,9	18,9	19,8	20,6	20,6	21,0	21,0	22,4	22,4	22,4	27,9	31,7	37,9	47,4	47,4	47,7	48,5	50,4	51,4	51,9	52,9	52,9	53,2	53,9	54,3	54,3	54,3	
MP/BA	11.536	4.034	0,0	0,5	1,4	2,5	4,3	7,3	10,2	13,8	14,8	16,8	19,6	22,5	26,0	28,0	29,2	30,7	31,7	31,7	32,3	32,9	34,3	34,7	35,2	35,9	36,5	41,9	48,0	49,1	50,4	50,4	54,8	57,9	58,9	58,9	61,5	64,0	64,6	65,0	65,0	65,0	
MP/CE	1.037	130	0,0	8,4	13,3	20,2	28,8	37,2	42,5	47,3	52,5	54,4	56,6	59,3	61,4	67,3	68,8	69,6	70,7	71,6	72,4	73,2	74,3	74,3	75,3	76,8	79,5	80,5	81,8	82,3	82,7	83,5	84,1	84,1	84,6	85,1	86,2	87,0	87,0	87,5	87,5	87,5	
MP/MA	1.062	27	0,0	8,8	8,8	8,8	8,8	28,6	59,1	71,7	71,7	78,2	87,9	97,4	97,4	97,4	97,4	97,4	97,4	97,4	97,4	97,4	97,4	97,4	97,4	97,5	97,5	97,5	97,5	97,5	97,5	97,5	97,5	97,5	97,5	97,5	97,5	97,5	97,5	97,5	97,5	97,5	97,5
MP/PB	487	103	0,0	0,0	0,0	0,0	0,0	0,0	0,0	0,0	0,0	0,0	0,0	8,8	8,8	13,3	13,3	13,3	16,8	16,8	18,9	18,9	27,9	27,9	29,4	31,2	31,2	31,2	43,7	53,0	55,2	55,2	55,2	60,2	60,2	60,2	65,7	65,7	78,9	78,9	78,9	78,9	
MP/PE	13.805	4.305	0,0	1,9	2,3	5,8	6,1	6,8	15,2	18,0	20,8	22,1	23,6	24,4	24,4	24,4	24,4	24,4	24,4	24,4	24,4	24,4	24,4	24,4	24,4	24,4	29,3	29,9	30,6	56,5	63,4	65,0	65,2	65,5	65,5	65,8	66,8	67,0	67,0	68,8	68,8	68,8	
MP/PI	179	0	0,0	0,0	0,0	0,0	0,6	18,4	57,5	60,3	72,1	72,1	72,1	88,3	88,3	88,3	88,3	88,3	100,0	100,0	100,0	100,0	100,0	100,0	100,0	100,0	100,0	100,0	100,0	100,0	100,0	100,0	100,0	100,0	100,0	100,0	100,0	100,0	100,0	100,0	100,0	100,0	
MP/RN	1.171	577	0,0	7,9	9,6	10,0	11,2	12,6	14,2	16,6	17,3	18,8	20,6	22,9	24,3	24,9	27,2	29,9	29,9	32,5	32,5	33,4	36,3	36,3	37,8	39,2	41,5	41,5	42,4	43,7	44,2	44,3	44,4	44,6	44,7	44,7	46,0	50,6	50,7	50,7	50,7	50,7	
MP/SE	202	1	0,0	19,3	32,2	45,0	52,0	55,4	59,4	59,9	62,9	63,9	66,8	68,8	71,3	74,8	78,7	82,7	85,6	85,6	87,1	88,1	88,1	88,6	89,6	90,6	93,1	93,6	95,0	95,5	95,5	95,5	96,5	98,0	99,0	99,5	99,5	99,5	99,5	99,5	99,5	99,5	
Norte																																											
MP/AC	143	0	0,0	60,8	60,8	63,6	77,6	88,8	92,3	92,3	95,8	97,9	100,0	100,0	100,0	100,0	100,0	100,0	100,0	100,0	100,0	100,0	100,0	100,0	100,0	100,0	100,0	100,0	100,0	100,0	100,0	100,0	100,0	100,0	100,0	100,0	100,0	100,0	100,0	100,0	100,0	100,0	
MP/AM	409	29	0,0	0,0	0,0	0,0	0,0	0,0	0,0	0,0	0,0	0,0	0,0	52,3	52,3	52,3	52,3	52,3	52,3	52,3	52,3	52,3	52,3	52,3	52,3	52,3	52,3	52,3	79,2	79,2	79,2	92,9	92,9	92,9	92,9	92,9	92,9	92,9	92,9	92,9	92,9	92,9	
MP/AP	40	0	0,0	15,0	15,0	42,5	55,0	62,5	70,0	70,0	75,0	77,5	77,5	77,5	77,5	80,0	80,0	80,0	80,0	80,0	95,0	95,0	97,5	97,5	97,5	97,5	97,5	100,0	100,0	100,0	100,0	100,0	100,0	100,0	100,0	100,0	100,0	100,0	100,0	100,0	100,0	100,0	
MP/PA	1.537	71	0,0	0,0	26,3	30,1	31,6	31,6	63,1	63,1	63,7	65,4	65,4	65,4	66,4	66,7	66,7	66,7	82,4	82,4	82,4	82,4	82,4	82,4	82,7	91,2	91,2	91,2	91,2	91,2	91,6	91,6	91,6	91,6	93,6	94,3	94,3	94,3	95,4	95,4	95,4	95,4	
MP/RO	1.650	45	0,0	15,2	28,1	28,1	29,6	56,1	63,2	71,3	81,5	91,6	94,7	94,7	94,7	94,7	94,7	94,7	94,7	94,7	96,3	96,3	96,3	96,3	96,3	96,3	96,3	96,3	96,3	96,3	96,3	96,3	96,3	96,3	96,3	96,3	96,3	97,2	97,2	97,2	97,2		
MP/RR	478	2	0,0	0,0	99,6	99,6	99,6	99,6	99,6	99,6	99,6	99,6	99,6	99,6	99,6	99,6	99,6	99,6	99,6	99,6	99,6	99,6	99,6	99,6	99,6	99,6	99,6	99,6	99,6	99,6	99,6	99,6	99,6	99,6	99,6	99,6	99,6	99,6	99,6	99,6	99,6	99,6	
MP/TO	1.137	69	0,0	21,5	63,5	71,4	71,4	85,9	86,7	86,7	88,0	88,0	88,0	88,0	88,0	89,0	89,6	89,6	89,7	89,7	89,7	90,0	90,0	90,0	90,9	90,9	91,0	91,3	91,3	91,6	92,4	92,9	93,0	93,0	93,3	93,3	93,3	93,5	93,5	93,9	93,9	93,9	
Sudeste																																											
MP/ES	16.148	5.976	0,0	3,9	5,1	6,6	7,2	9,0	10,0	11,2	12,2	13,0	13,8	14,5	14,8	14,8	14,8	14,8	14,8	14,8	15,9	15,9	22,5	22,5	22,5	26,0	26,8	31,6	36,3	39,8	42,1	44,5	46,8	47,2	52,1	54,8	54,8	60,2	61,2	63,0	63,0	63,0	
MP/MG	12.032	7.341	0,0	2,4	2,7	2,7	2,8	3,0	3,0	3,0	3,0	3,0	3,1	3,1	3,2	4,5	4,9	6,0	6,9	8,2	8,2	10,7	11,4	11,4	11,7	15,9	16,3	17,1	17,7	19,0	20,3	21,5	24,9	26,7	34,7	34,7	36,0	36,0	37,6	39,0	39,0	39,0	
MP/RJ	47.177	24.054	4,0	7,4	9,9	14,2	20,3	22,6	24,9	27,2	28,1	29,0	29,6	30,6	31,0	31,0	31,0	31,0	32,5	32,5	32,5	32,5	32,5	32,5	32,5	32,5	40,2	40,2	40,9	41,6	42,7	43,5	44,1	44,1	45,6	46,2	46,9	46,9	48,4	49,0	49,0	49,0	
MP/SP	1.423	116	0,0	4,0	9,8	17,7	24,1	29,8	34,4	37,5	39,4	42,1	43,9	46,7	55,8	60,7	60,7	60,7	60,7	60,7	74,9	80,8	84,9	84,9	89,3	90,2	91,0	91,7	91,8	91,8	91,8	91,8	91,8	91,8	91,8	91,8	91,8	91,8	91,8	91,8	91,8	91,8	
Sul																																											
MP/PR	9.281	1.037	0,0	1,4	1,4	5,7	5,7	8,2	12,1	15,0	16,4	16,7	17,5	42,2	60,8	60,8	60,8	60,8	62,8	64,3	64,3	65,4	67,5	68,4	69,4	70,4	71,3	72,2	73,7	73,7	78,6	79,9	81,8	82,8	85,1	85,8	86,4	87,4	88,8	88,8	88,8		
MP/RS	5.260	467	0,0	0,0	0,0	0,1	0,4	1,5	3,9	8,7	13,8	18,6	22,8	47,4	52,4	57,4	58,4	59,8	71,5	71,5	72,3	73,2	78,5	78,5	83,7	85,1	86,2	86,3	87,0	87,0	88,5	88,5	89,4	89,6	89,6	89,6	89,6	89,6	89,6	89,6	91,1		
MP/SC	235	17	0,0	0,0	0,0	0,0	0,0	0,0	0,0	0,0	0,0	0,0	33,6	50,2	54,5	56,2	57,9	64,7	70,2	74,5	74,5	77,4	77,9	78,7	78,7	81,3	83,0	85,1	85,1	87,2	87,2	89,8	90,2	90,2	91,5	91,9	91,9	91,9	91,9	91,9	92,8	92,8	
BRASIL	138.014	52.782	1,4	4,6	7,4	10,4	13,1	15,5	18,8	21,0	22,4	23,5	24,8	29,1	31,2	32,0	32,3	32,8	34,4	34,8	35,2	36,7	37,2	37,3	37,8	39,1	42,2	44,1	46,6	47,6	51,6	53,2	54,8	55,4	57,5	58,1	58,8	59,8	60,9	61,5	61,8		

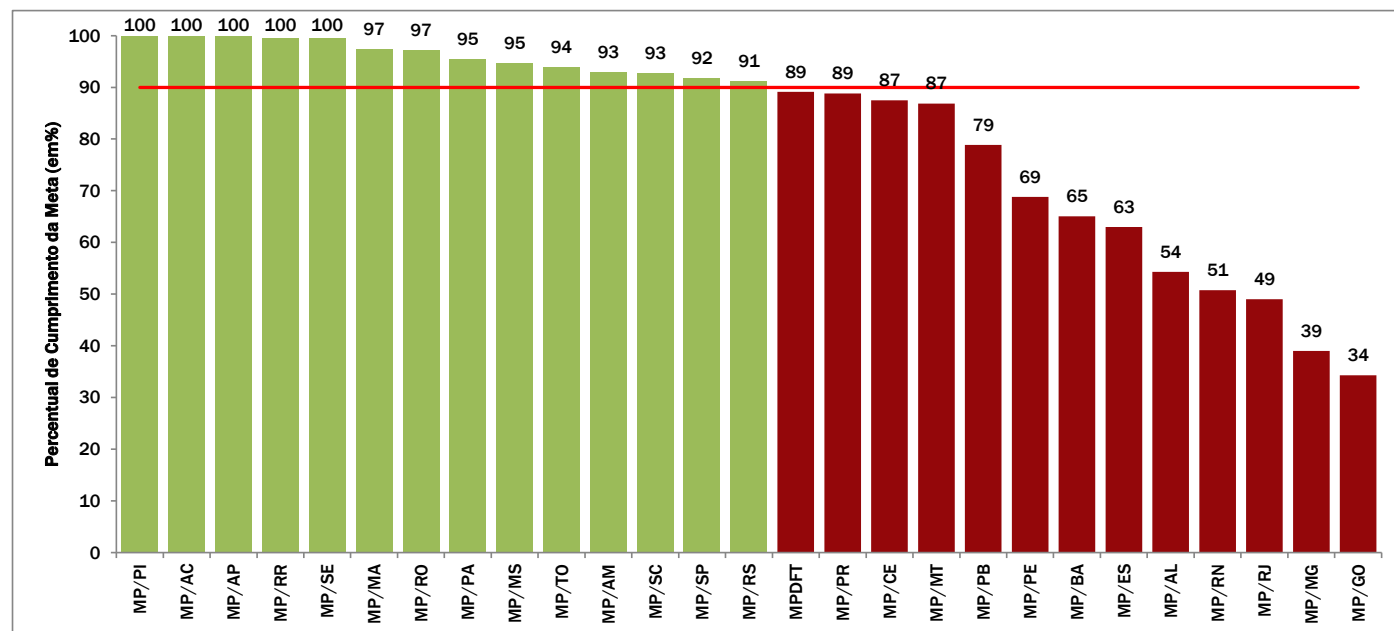
Gráfico 1. Taxa de Cumprimento da Meta 2, até 2007, acumulada, Brasil, abril de 2011 a junho de 2014¹.



No Gráfico 2, nota-se que até o momento **14** Ministérios Públicos dentre os 27, representados pelas colunas verdes, atingiram ou superaram a meta de 90% de conclusão dos inquéritos instaurados até 31 de dezembro de 2007. São os mesmos Ministérios Públicos observados no mês de maio. Houve um pequeno aumento na taxa de cumprimento da meta nos Ministérios Públicos que ainda não se encontram dentro da meta de 90%. Isso demonstra que há progresso na conclusão de inquéritos e procedimentos que investigam homicídios dolosos. Os 14 Ministérios Públicos com taxa acima da meta são:

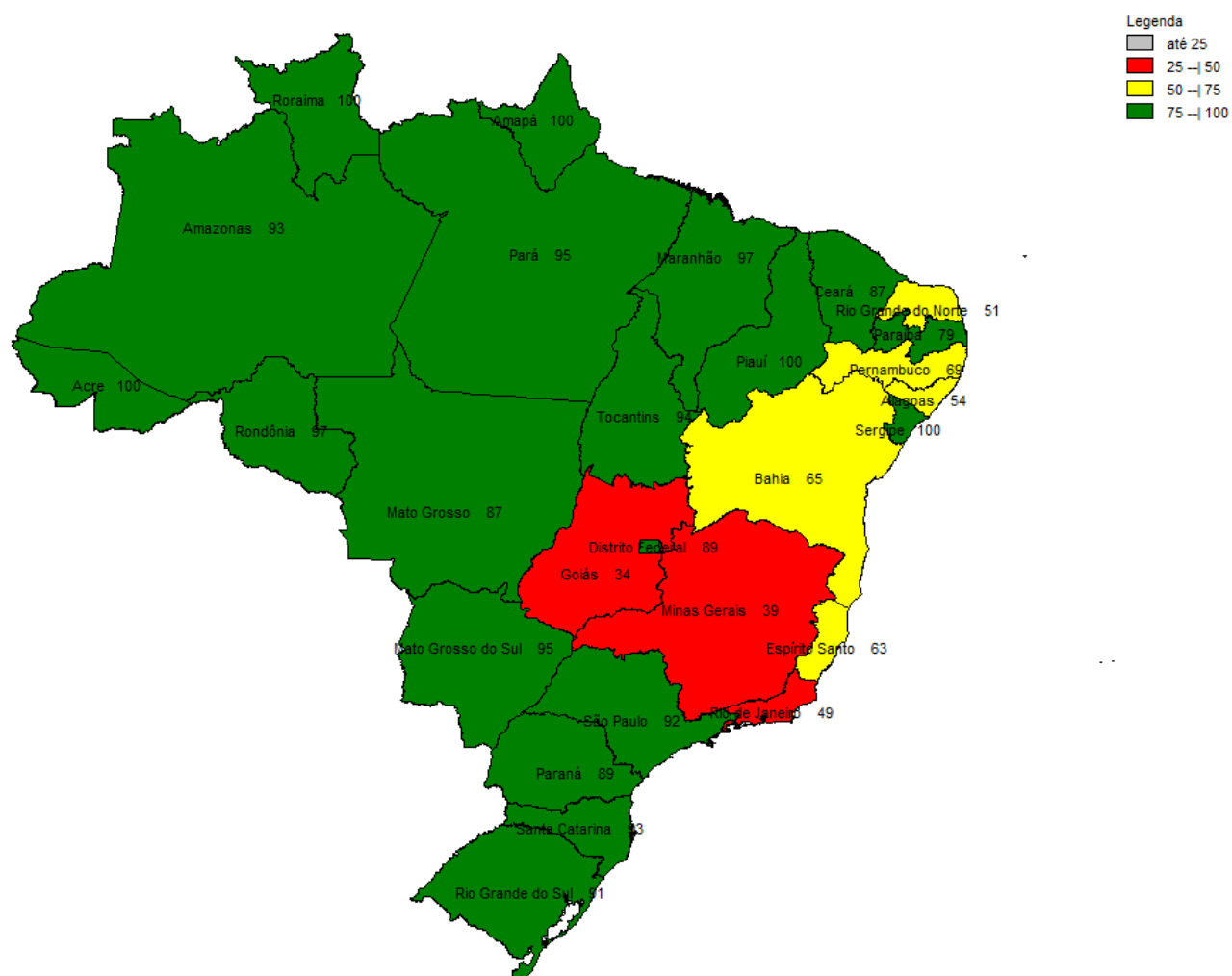
- Região Sudeste: MP/SP;
- Região Sul: MP/RS e MP/SC;
- Região Centro-Oeste: MP/MS;
- Região Nordeste: MP/SE, MP/MA e MP/PI;
- Região Norte: MP/AC, MP/AM, MP/AP, MP/PA, MP/RO, MP/RR e MP/TO.

Gráfico 2. Taxa de Cumprimento da Meta 2, até 2007, por Ministério Público, até junho de 2014¹.



É possível observar, no Gráfico 3, que 24 Ministérios Públicos já concluíram pelo menos 50% dos inquéritos e procedimentos que investigam homicídios dolosos, Estados em verde e em amarelo. Destaca-se que todas as Unidades do MP concluíram pelo menos 25% de seu estoque inicial e todas as Unidades da região norte e sul já alcançaram pelo menos 75% da meta, todos os seus estados estão em verde no mapa.

Gráfico 3. Cartograma para o Cumprimento da Meta 2, até 2007, por Ministério Público, até junho de 2014¹.



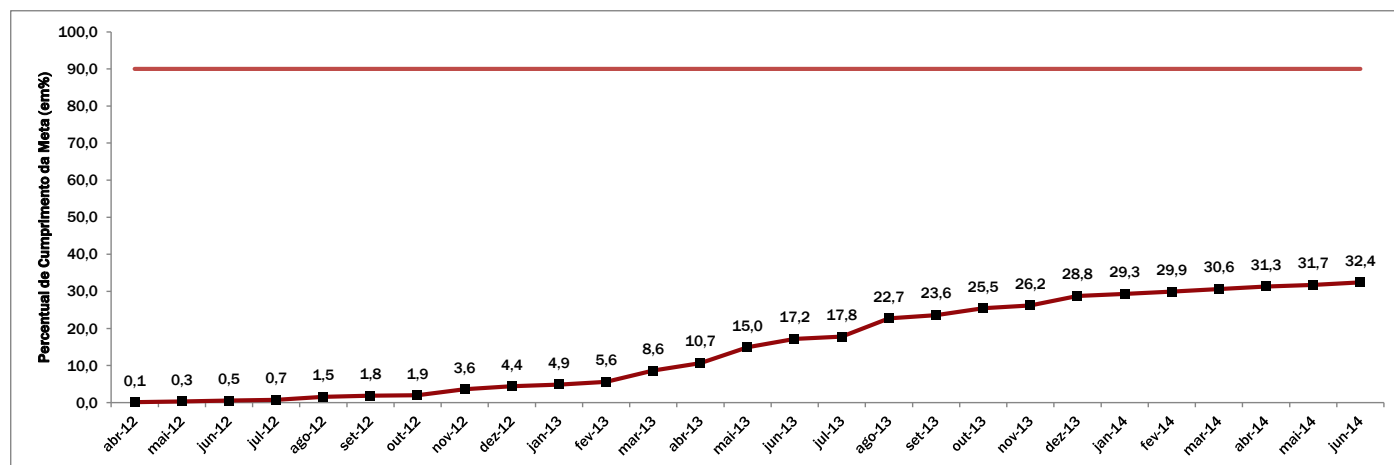
META 2, ATÉ 2008

A análise da Tabela 2 e Gráfico 4 mostra que a taxa de cumprimento da meta 2, até 2008, ainda apresenta baixa adesão pelos Ministérios Públicos. Em junho de 2014¹ a taxa preliminar é de 32,4%. É possível notar um crescimento lento da taxa de cumprimento da meta, semelhante à meta até 2007. Nos últimos 6 meses o aumento no nível de cumprimento foi de 3,6%, enquanto para a meta até 2007 foi de 4,3%.

Tabela 2. Taxa de Cumprimento da Meta 2, até 2008, por Região e Unidade dos Ministérios Públicos, abril de 2012 a junho de 2014¹.

Taxa de Cumprimento de Meta 2, até 2008 - Inqueritômetro																													
REGIÃO / UNIDADE	Inquéritos																												
	Estoque Inicial	Estoque Atual	Evolução da meta (em %)																										
			abr-12	mai-12	jun-12	jul-12	ago-12	set-12	out-12	nov-12	dez-12	jan-13	fev-13	mar-13	abr-13	mai-13	jun-13	jul-13	ago-13	set-13	out-13	nov-13	dez-13	jan-14	fev-14	mar-14	abr-14	mai-14	jun-14
MPU																													
MPDFT	289	52	8,7	15,9	23,2	29,8	33,9	37,4	39,4	42,2	44,3	44,3	48,4	52,6	56,4	61,2	63,7	64,0	67,5	68,9	70,9	73,4	76,5	76,8	76,8	80,3	81,0	82,0	82,0
Centro-Oeste																													
MP/GO	840	794	0,0	0,0	0,0	0,0	0,0	0,0	0,0	0,0	0,1	0,1	0,1	0,1	0,1	0,1	5,2	5,2	5,2	5,2	5,2	5,5	5,5	5,5	5,5	5,5	5,5	5,5	5,5
MP/MS	276	82	0,0	0,0	3,6	11,6	11,6	11,6	11,6	26,4	26,4	55,1	56,9	56,9	56,9	63,4	63,4	63,4	63,4	68,5	69,6	69,6	69,9	69,9	69,9	70,3	70,3	70,3	70,3
MP/MT	415	160	3,6	8,2	10,4	10,8	15,9	19,8	21,0	21,4	21,4	21,4	31,1	33,7	35,4	42,4	45,5	48,7	49,9	54,7	57,3	57,8	60,2	60,2	61,0	61,0	61,4	61,4	61,4
Nordeste																													
MP/AL	1.237	654	0,0	0,0	0,0	0,0	0,1	0,1	0,1	0,1	0,6	0,6	0,6	11,2	15,6	22,3	31,1	32,7	33,4	36,1	39,2	40,1	40,8	42,9	42,9	44,1	45,4	47,1	47,1
MP/BA	2.558	1.928	0,0	0,0	1,3	1,6	1,9	1,9	2,5	2,6	2,9	2,9	3,0	3,2	3,3	3,6	4,3	4,7	5,9	5,9	12,8	17,1	18,9	18,9	21,1	23,5	23,9	24,6	24,6
MP/CE	426	276	0,0	0,0	0,7	1,4	2,3	3,3	3,8	5,2	5,2	5,4	14,1	16,0	20,7	23,0	24,9	27,2	28,2	29,8	30,3	30,3	31,0	32,2	33,6	35,2	35,2	35,2	35,2
MP/MA	990	65	0,0	0,0	0,0	0,0	0,0	0,0	0,0	0,0	0,0	0,0	0,0	0,0	0,2	0,2	0,2	0,2	93,4	93,4	93,4	93,4	93,4	93,4	93,4	93,4	93,4	93,4	93,4
MP/PB	236	1	0,0	7,2	7,2	7,2	7,2	7,2	10,6	10,6	19,5	19,5	22,5	28,8	32,6	32,6	64,0	69,9	80,5	80,5	80,5	83,9	83,9	83,9	92,4	92,4	99,6	99,6	99,6
MP/PE	1.518	539	0,0	0,0	0,0	0,0	0,0	0,0	0,0	0,0	0,0	0,0	0,0	0,0	0,0	0,0	1,7	2,0	25,2	27,3	37,9	37,9	57,2	57,2	57,2	57,2	57,2	57,2	64,5
MP/PI	41	0	0,0	0,0	0,0	0,0	0,0	0,0	0,0	0,0	0,0	0,0	0,0	0,0	0,0	0,0	58,5	58,5	58,5	58,5	58,5	58,5	58,5	82,9	82,9	82,9	82,9	100,0	100,0
MP/RN	129	112	0,0	0,0	0,0	0,8	4,7	4,7	4,7	4,7	4,7	7,0	7,0	8,5	9,3	11,6	11,6	11,6	11,6	11,6	11,6	11,6	11,6	11,6	12,4	12,4	13,2	13,2	13,2
MP/SE	67	1	0,0	0,0	3,0	10,4	14,9	14,9	16,4	17,9	47,8	53,7	58,2	73,1	79,1	80,6	80,6	80,6	80,6	80,6	92,5	95,5	98,5	98,5	98,5	98,5	98,5	98,5	98,5
Norte																													
MP/AC	49	0	0,0	2,0	2,0	2,0	4,1	4,1	4,1	4,1	100,0	100,0	100,0	100,0	100,0	100,0	100,0	100,0	100,0	100,0	100,0	100,0	100,0	100,0	100,0	100,0	100,0	100,0	100,0
MP/AM	93	48	0,0	0,0	0,0	0,0	0,0	0,0	0,0	0,0	0,0	0,0	0,0	0,0	0,0	0,0	0,0	0,0	0,0	0,0	0,0	0,0	0,0	0,0	0,0	0,0	48,4	48,4	48,4
MP/AP	2	0	0,0	0,0	0,0	0,0	0,0	0,0	0,0	100,0	100,0	100,0	100,0	100,0	100,0	100,0	100,0	100,0	100,0	100,0	100,0	100,0	100,0	100,0	100,0	100,0	100,0	100,0	100,0
MP/PA	2.202	1.263	0,0	0,0	0,0	0,0	0,0	0,0	0,0	0,0	0,0	0,0	4,5	38,1	38,1	38,1	38,1	38,1	42,0	42,0	42,0	42,0	42,2	42,5	42,5	42,5	42,6	42,6	42,6
MP/RO	723	186	0,0	0,0	0,0	0,0	0,0	0,0	0,0	57,5	62,9	62,9	62,9	70,5	70,5	70,5	70,5	70,5	70,5	70,5	70,5	70,5	70,5	70,5	70,5	70,8	70,8	70,8	74,3
MP/RR	236	236	0,0	0,0	0,0	0,0	0,0	0,0	0,0	0,0	0,0	0,0	0,0	0,0	0,0	0,0	0,0	0,0	0,0	0,0	0,0	0,0	0,0	0,0	0,0	0,0	0,0	0,0	0,0
MP/TO	70	10	0,0	0,0	5,7	5,7	21,4	21,4	21,4	21,4	21,4	21,4	28,6	28,6	60,0	62,9	62,9	65,7	75,7	78,6	78,6	78,6	80,0	80,0	80,0	80,0	82,9	85,7	85,7
Sudeste																													
MP/ES	1.886	1.340	0,0	0,0	0,0	0,0	0,0	0,0	0,0	0,0	2,8	2,8	2,8	2,8	3,0	6,3	7,3	7,4	11,0	12,0	13,9	14,2	14,6	16,3	16,3	24,5	26,4	29,0	29,0
MP/MG	4.106	3.415	0,0	0,0	0,0	0,0	0,0	0,0	0,0	0,0	0,0	0,0	0,1	0,1	0,1	0,5	1,1	2,0	3,0	5,4	8,1	9,8	13,5	13,5	15,2	15,2	16,3	16,8	16,8
MP/RJ	11.508	10.294	0,0	0,0	0,0	0,0	1,2	1,2	1,2	1,2	1,2	1,2	1,2	1,2	5,7	5,7	6,2	7,0	7,5	8,1	8,5	8,5	9,4	9,6	9,9	9,9	10,4	10,5	10,5
MP/SP	1.756	835	0,0	0,0	0,0	0,0	0,0	0,0	0,0	0,1	0,1	0,1	0,8	1,6	2,9	36,1	52,4	52,4	52,4	52,4	52,4	52,4	52,4	52,4	52,4	52,4	52,4	52,4	52,4
Sul																													
MP/PR	1.024	0	0,0	0,0	0,0	0,0	6,3	13,3	13,3	20,0	30,1	33,5	35,6	39,0	41,4	44,4	49,1	49,1	57,1	60,3	62,2	64,7	89,8	97,7	100,0	100,0	100,0	100,0	100,0
MP/RS	2.061	1.236	0,0	0,0	0,0	0,0	0,0	0,0	0,0	1,2	1,5	1,5	2,0	2,0	2,0	32,8	33,2	33,2	33,9	33,9	34,5	34,5	34,5	34,5	34,5	34,5	34,5	40,0	40,0
MP/SC	115	21	0,0	0,0	2,6	8,7	21,7	29,6	29,6	36,5	39,1	40,0	40,9	52,2	55,7	60,0	63,5	69,6	69,6	69,6	73,0	73,0	80,9	80,9	80,9	80,9	80,9	81,7	81,7
BRASIL	34.853	23.548	0,1	0,3	0,5	0,7	1,5	1,8	1,9	3,6	4,4	4,9	5,6	8,6	10,7	15,0	17,2	17,8	22,7	23,6	25,5	26,2	28,8	29,3	29,9	30,6	31,3	31,7	32,4

Gráfico 4. Taxa de Cumprimento da Meta 2, até 2008, acumulada, Brasil, abril de 2012 a junho de 2014¹.



No Gráfico 5, nota-se que apenas 7 Unidades, MP/AC, MP/AP, MP/PR, MP/PI, MP/PB, MP/SE e MP/MA, representados pelas colunas verdes, superaram a meta de 90% de conclusão dos inquéritos instaurados até 31 de dezembro de 2008. Não houve, porém, uma mudança expressiva das taxas de cumprimento da meta em relação ao mês anterior. Destaca-se apenas o Ministério Público do Estado de Roraima, que é o único a apresentar uma taxa de 0% do cumprimento da meta.

Gráfico 5. Taxa de Cumprimento da Meta 2, até 2008, por Ministério Público, abril de 2012 a junho de 2014¹.

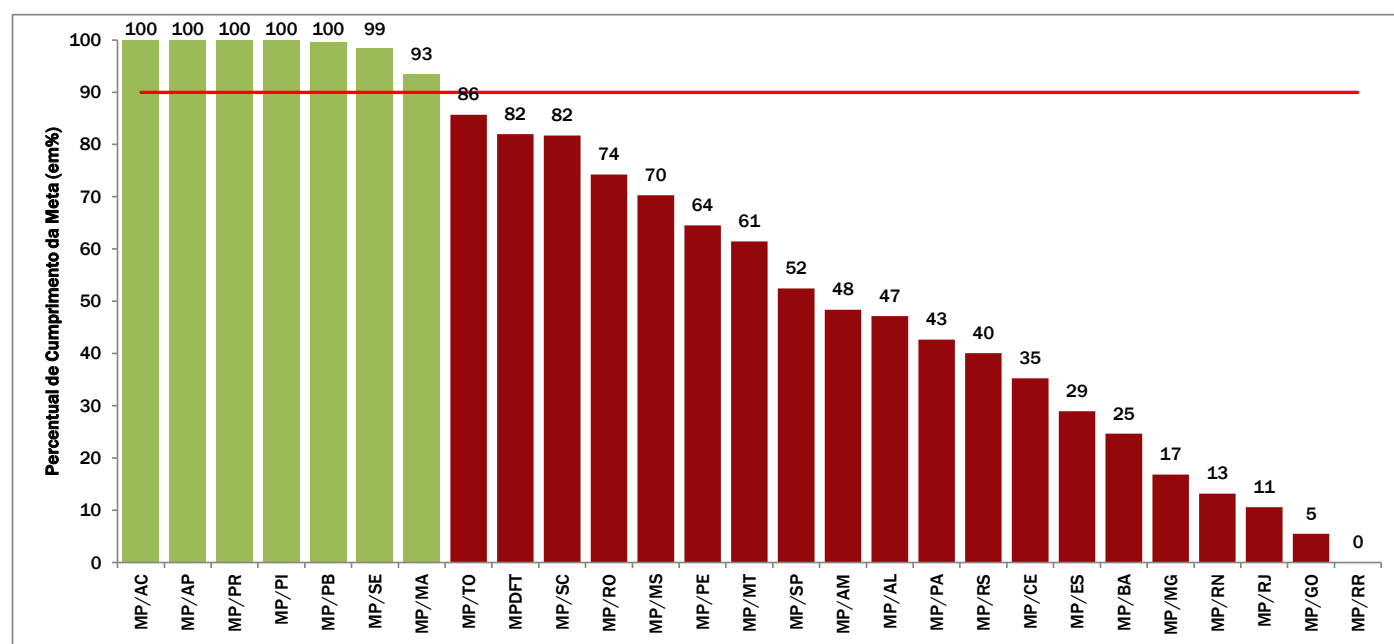
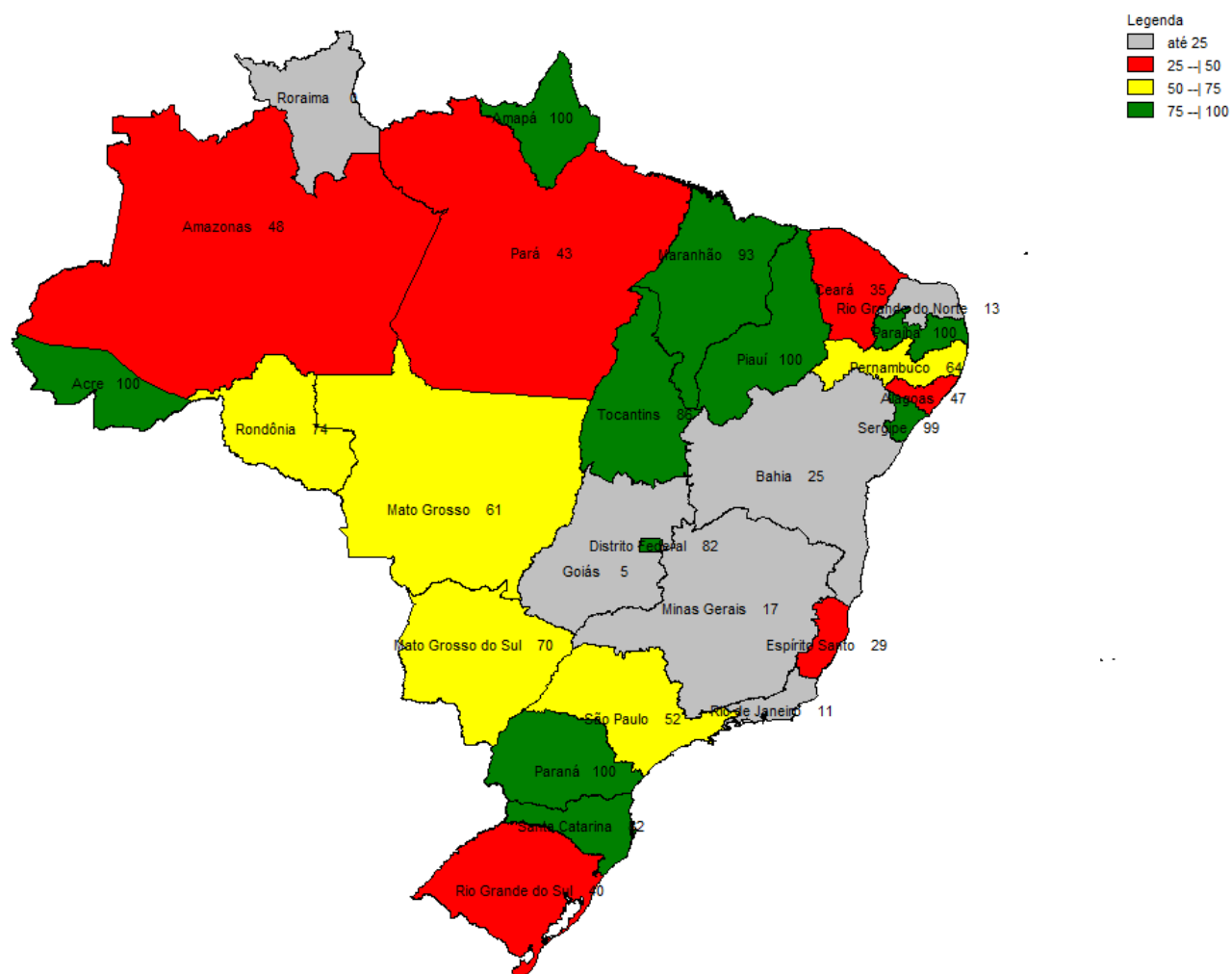


Gráfico 6. Cartograma para o Cumprimento da Meta 2, até 2008, por Ministério Público, abril de 2012 a junho de 2014¹.



META 2, ATÉ 2009

A taxa de cumprimento da meta 2, até 2009, que ainda está em fase inicial de cumprimento, apresenta, até o momento, a conclusão de apenas 13,7% dos inquéritos e procedimentos que investigam homicídios dolosos. No mês de junho, o número de Ministérios Públicos que ainda não informaram seu estoque inicial passou de 7 para 4 (MP/BA, MP/MA e MP/RS informaram seu estoque no período).

A Tabela 3 mostra que praticamente não houve aumento significativo em relação ao mês de maio de 2014, com apenas oito Ministérios Públicos apresentando evolução nos inquéritos concluídos, são eles: MP/RO, MPDFT, MP/MT, MP/AL, MP/RN, MP/ES, MP/MG e MP/RJ.

Tabela 3. Taxa de Cumprimento da Meta 2, até 2009, por Região e Unidade dos Ministérios Públicos, agosto de 2013 a junho de 2014¹.

Taxa de Cumprimento de Meta 2, até 2009 - Inqueritômetro													
REGIÃO / UNIDADE	Inquéritos												
	Estoque Inicial	Estoque Atual	Evolução da meta (em %)										
			ago-13	set-13	out-13	nov-13	dez-13	jan-14	fev-14	mar-14	abr-14	mai-14	jun-14
MPU													
MPDFT	405	257	0,0	0,0	7,9	13,6	17,8	20,0	20,0	30,1	34,8	36,5	36,5
Centro-Oeste													
MP/GO	-	-	-	-	-	-	-	-	-	-	-	-	-
MP/MS	159	95	0,0	0,0	0,0	0,0	36,5	37,1	37,1	39,0	40,3	40,3	40,3
MP/MT	527	438	0,0	0,0	0,0	13,3	14,2	14,6	15,7	15,9	16,7	16,9	16,9
Nordeste													
MP/AL	1.130	1.102	0,0	1,2	1,7	1,7	1,8	1,9	1,9	1,9	2,2	2,5	2,5
MP/BA	2.940	-	-	-	-	-	-	-	-	-	-	-	-
MP/CE	722	698	0,3	0,6	0,6	0,6	0,8	1,4	2,2	3,0	3,0	3,3	3,3
MP/MA	211	-	-	-	-	-	-	-	-	-	-	-	-
MP/PB	277	228	0,0	0,0	0,0	0,0	0,0	0,0	0,0	0,0	17,7	17,7	17,7
MP/PE	1.276	0	0,0	0,0	100,0	100,0	100,0	100,0	100,0	100,0	100,0	100,0	100,0
MP/PI	37	37	0,0	0,0	0,0	0,0	0,0	0,0	0,0	0,0	0,0	0,0	0,0
MP/RN	236	224	0,0	0,0	0,0	0,4	0,8	3,0	3,0	4,7	4,7	5,1	5,1
MP/SE	56	47	0,0	0,0	0,0	0,0	16,1	16,1	16,1	16,1	16,1	16,1	16,1
Norte													
MP/AC	74	46	0,0	0,0	0,0	0,0	18,9	18,9	18,9	37,8	37,8	37,8	37,8
MP/AM	-	-	-	-	-	-	-	-	-	-	-	-	-
MP/AP	8	3	0,0	0,0	12,5	37,5	37,5	50,0	50,0	50,0	62,5	62,5	62,5
MP/PA	3.746	3.729	0,0	0,0	0,0	0,0	0,3	0,4	0,4	0,4	0,5	0,5	0,5
MP/RO	512	458	0,0	0,0	0,0	0,0	1,6	4,1	4,9	6,8	6,8	6,8	10,5
MP/RR	-	-	-	-	-	-	-	-	-	-	-	-	-
MP/TO	141	101	0,0	0,0	0,0	0,0	0,0	0,0	0,0	5,7	17,7	28,4	28,4
Sudeste													
MP/ES	1.724	1.439	0,0	0,0	0,0	0,0	4,1	5,1	5,1	11,1	13,5	16,5	16,5
MP/MG	3.129	3.089	0,0	0,0	0,1	0,1	0,3	0,3	0,4	0,4	1,0	1,3	1,3
MP/RJ	6.073	5.693	0,0	0,7	1,5	1,5	3,6	4,0	4,6	4,6	5,8	6,3	6,3
MP/SP	-	-	-	-	-	-	-	-	-	-	-	-	-
Sul													
MP/PR	2.034	965	4,8	6,1	7,6	9,0	22,5	27,8	33,1	41,6	52,6	52,6	52,6
MP/RS	1.773	-	-	-	-	-	-	-	-	-	-	-	3,6
MP/SC	136	80	0,0	0,0	37,5	37,5	40,4	41,2	41,2	41,2	41,2	41,2	41,2
BRASIL	27.326	18.729	0,4	0,7	6,0	6,4	8,6	9,4	9,9	11,3	12,9	13,4	13,7

Gráfico 7. Taxa de Cumprimento da Meta 2, até 2009, acumulada, Brasil, agosto de 2013 a junho de 2014¹.

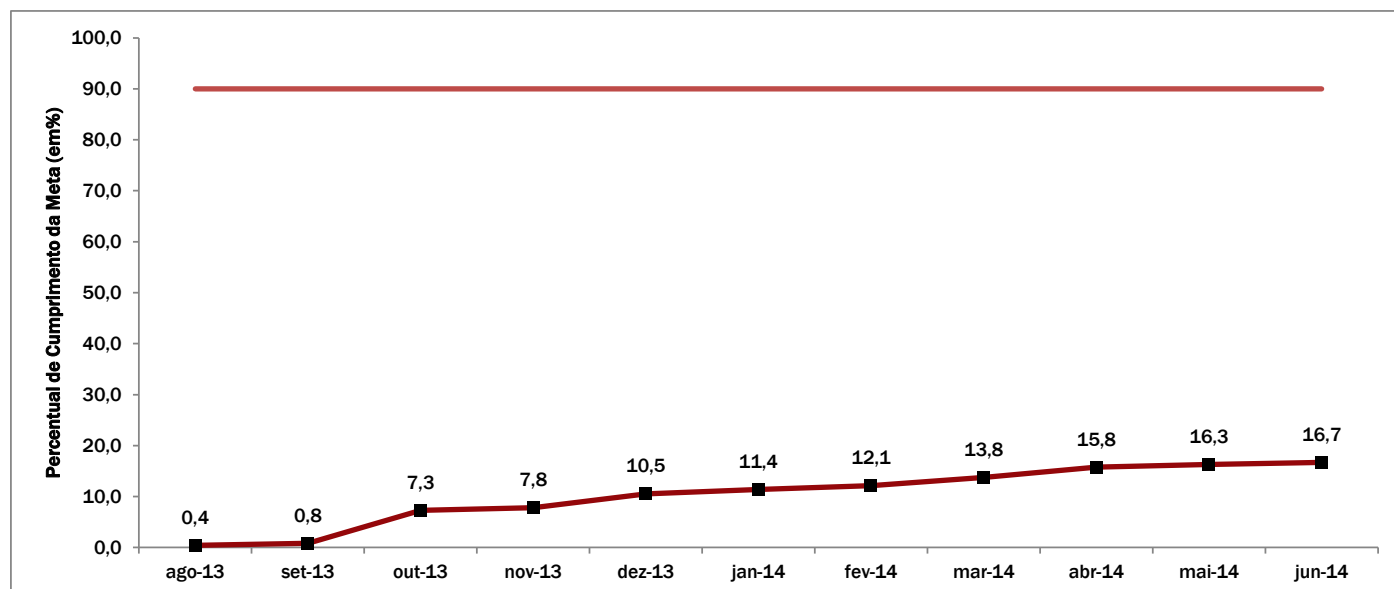


Gráfico 8. Taxa de Cumprimento da Meta 2, até 2009, por Ministério Público, agosto de 2013 a junho de 2014¹.

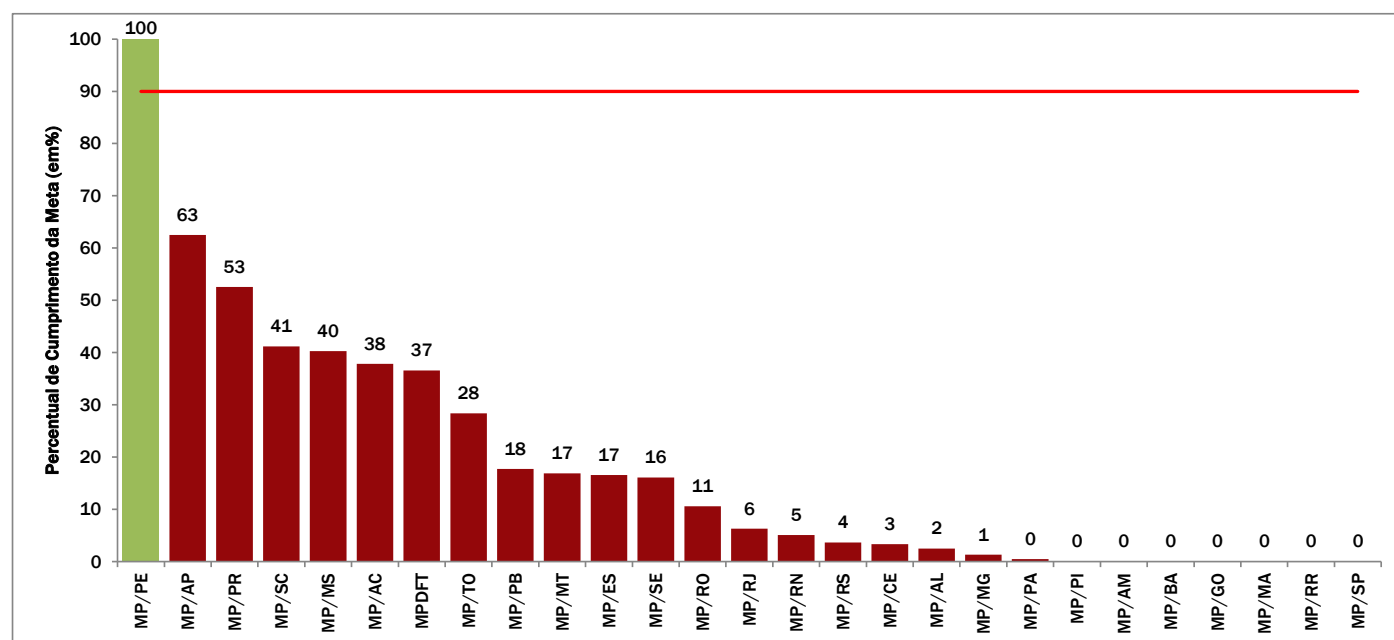
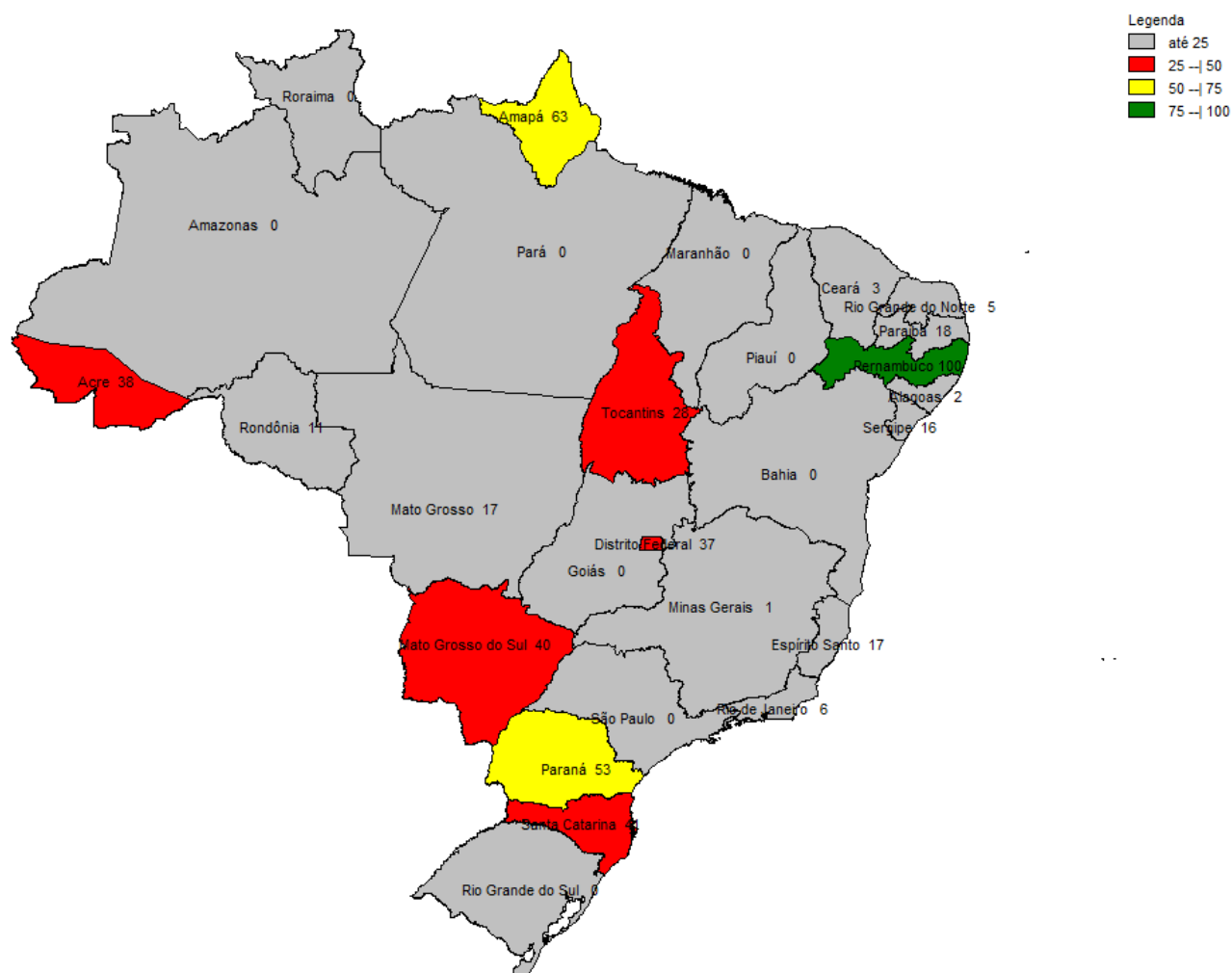


Gráfico 9. Cartograma para o Cumprimento da Meta 2, até 2009, por Ministério Público, agosto de 2013 a junho de 2014¹.



É o relatório.

Respeitosamente,

SÁVIO NEVES DO NASCIMENTO
Analista do MPU/Apoio Técnico-Administrativo/Estatística
Chefe do Núcleo de Gestão Estratégia/SGE

DE ACORDO,

CRISTIANO ROCHA HECKERT
Secretário de Gestão Estratégia